

# お口の健康手帳

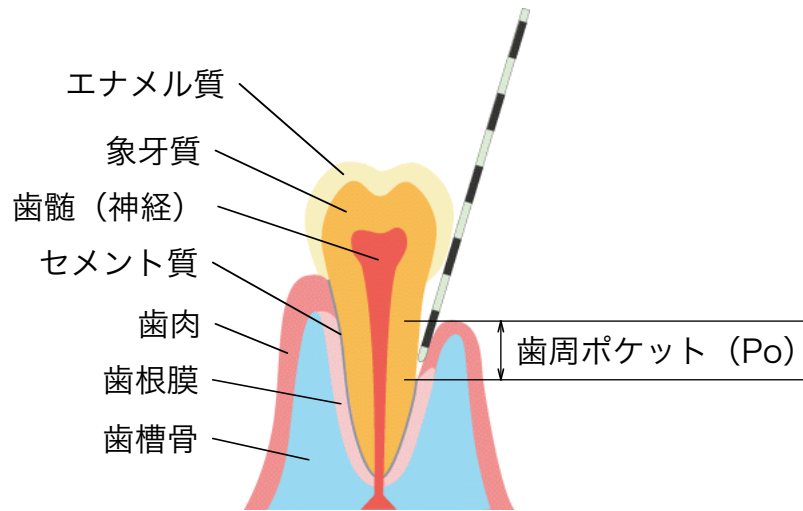


小金原歯科

〒270-0021 千葉県松戸市小金原4-12-30  
TEL 047-346-6408

# 診断書説明

No. 00000



	C0	歯の表面にムシ歯の初期症状が見られます		In ア充	金属の詰めもので治療されています
	C1	歯の表面のエナメル質に穴があいた状態で、まだ痛みのないムシ歯です		CR充	プラスチックの詰めもので治療されています
	C2	エナメル質の下の象牙質にまで及んでいる、進行したムシ歯です		In 白 In G	美しさや耐久性、適合性に優れた詰めもので治療されています
	C3	歯髄 (神経) にまで及んでいる、かなり進行したムシ歯です		FCK 前装冠 JK	金属の冠を被せて治療されています
	残根	ムシ歯が進行し、歯の上部が崩壊して歯の根っこだけが残った状態です		MB 冠 白 冠 G	美しさや耐久性、適合性に優れた被せもので治療されています
	二次C 再治	一度治療してある歯に異常が見られる場合に表示されるマークです		PO	取り外しのできない入れ歯 (ブリッジ) の歯のない部分を表します
	シーラント (FS)	歯の溝に、ムシ歯になりにくくするための予防処置が施されています		義歯	取り外しできる入れ歯を表します
	コア	冠をかぶせる前に歯の中に入れる、土台の状態です		Imp	インプラントを表します

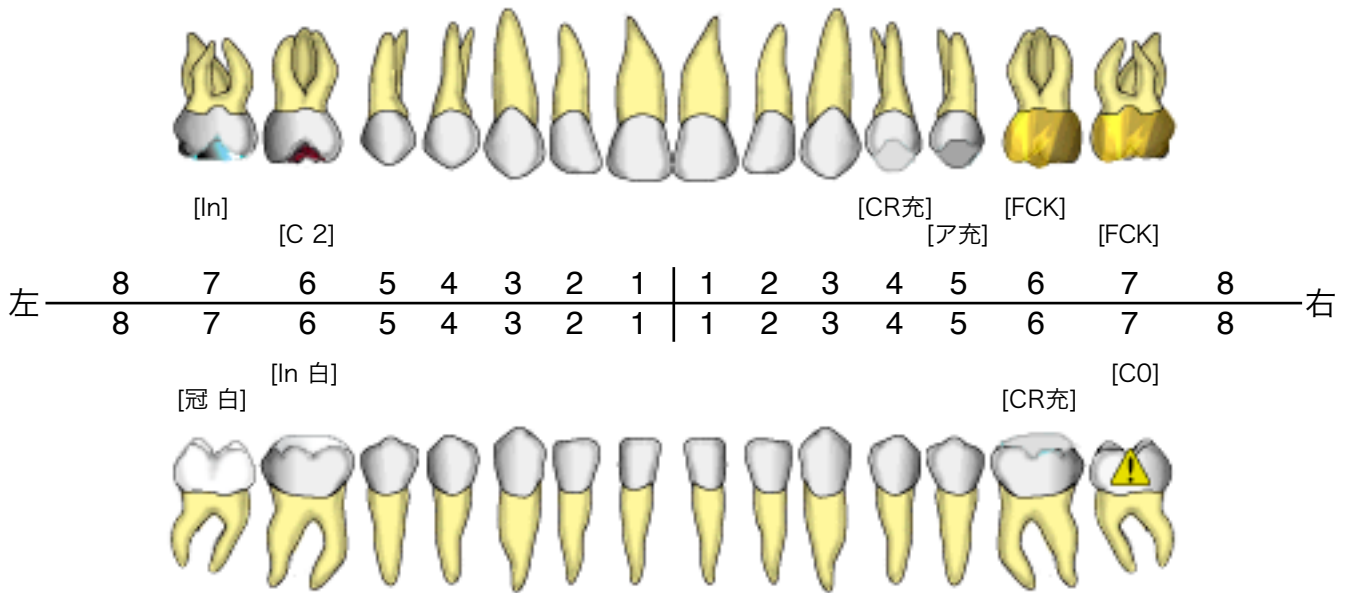
## 小金原歯科

〒270-0021 千葉県松戸市小金原4-12-30  
TEL 047-346-6408 FAX 047-346-5678

# ムシ歯診断書

No. 00000

検査日 2019.04.17 術前



CO：COは、放っておくとムシ歯になってしまう可能性があります。ムシ歯にならないよう予防しましょう。

C1：歯の表面のエナメル質に及んだ状態で、痛みはあまり無く治療も極簡単です。

C2：エナメル質よりも柔らかい象牙質にまで及んだ状態で、冷たいものがしみる等の自覚症状がでできます。治療がやや複雑になり、麻酔を必要とすることもあります。

C3：すでに神経にまで及んでいるため、痛みのため寝付かれないこともあります。炎症を起こしている神経を取り除く治療が必要です。

C4：C3が悪化した状態で、残根と表示しています。歯の表面はもとより内部の神経も破壊されており、元に戻すことはほぼ不可能なため、歯を抜く必要があります。

あなたの歯の状態が絵で表示されています。

茶褐色で表されている部分が、ムシ歯の状態です。

奥歯に1本ムシ歯があります。

早く治療しましょう。

C2はつめる治療、または型をとって治す治療が必要です。

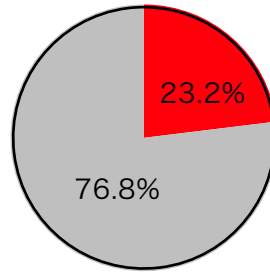
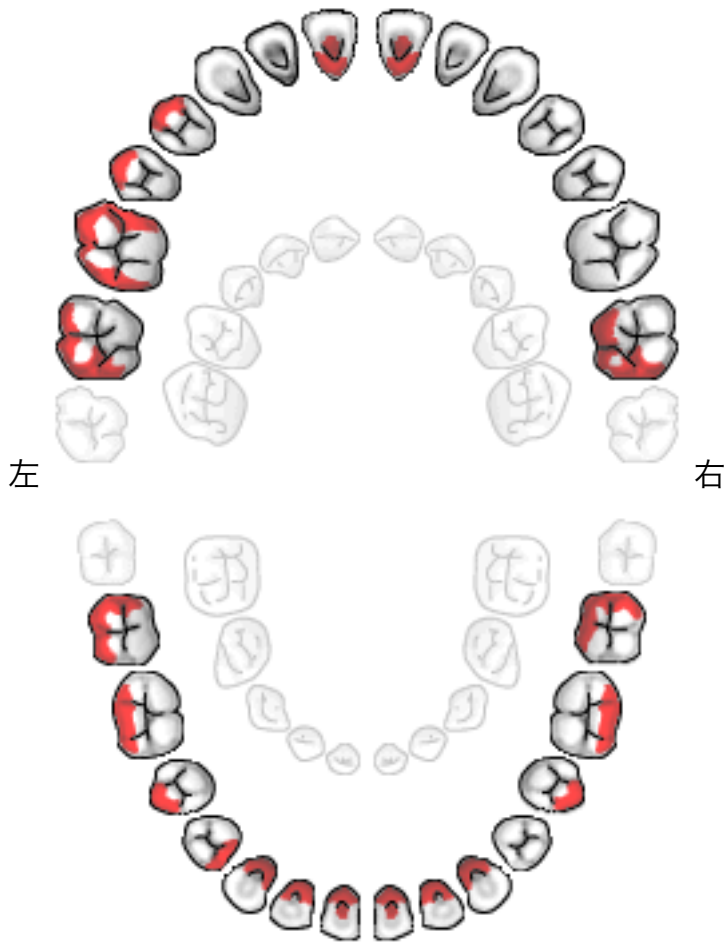
小金原歯科

〒270-0021 千葉県松戸市小金原4-12-30  
TEL 047-346-6408 FAX 047-346-5678

# 歯の汚れ診断書

No. 00000

検査日 2019.04.17 術前



磨き残し : 23.2%  
磨き : 76.8%

赤く色がついている部分が、あなたの歯の磨き残しとなっているところを表しています。40%以下ですからほとんど磨けています。歯と歯の間などは、汚れの落ちにくいところとなりますので、歯ブラシの動かし方や、補助的な道具の使い方をマスターするとよいでしょう。歯と歯の間、歯ぐきの近くの汚れは一番落としにくく、磨き残しとなっています。この汚れを落とすためには歯ブラシの毛先を使って動かすことです。汚れの落ちる磨き方をマスターしましょう。

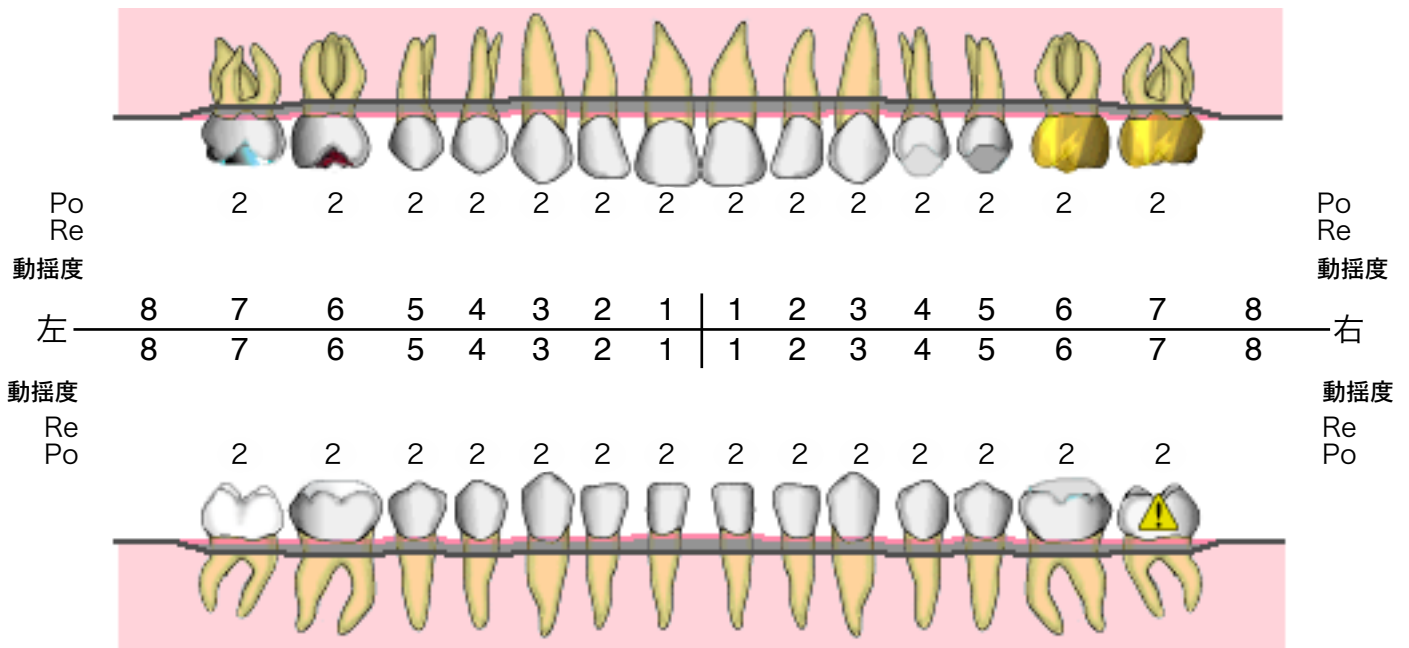
## 小金原歯科

〒270-0021 千葉県松戸市小金原4-12-30  
TEL 047-346-6408 FAX 047-346-5678

# 歯周診断書

No. 00000

検査日 2019.04.17 術前



ポケット深さ(Po)      ~3mm      4~6mm      7mm~  
 歯のぐらつき      → 前後      ↔ 前後・左右      ↕ 前後・左右・上下

あなたの歯ぐきの健康状態を表しています。歯と歯ぐきの間にある溝を歯周ポケットといいます。イラストではポケットの深さを灰色で表現しています。ポケットの深さの数値は、初回については黒色のみの表示ですが、2回目以降は前回よりも改善されている場合は青色、悪化している場合は赤色で表示されています。

あなたの歯ぐきはとても良い状態です。

この状態を維持していきましょう。歯周病という病気は、症状を自覚しにくいので、6か月または1年に1回は、歯ぐきや歯をささえている骨の状態などをチェックするよう心がけ、早期発見・早期治療に努めましょう。

歯のぐらつきはないようです。

ポケットの深さは全体に正常に近い数値です。

## 小金原歯科

〒270-0021 千葉県松戸市小金原4-12-30  
 TEL 047-346-6408 FAX 047-346-5678